

野洲駅南口周辺整備に関するアンケート調査結果

令和5年7月
野洲市 政策調整部 企画調整課

目次

1. 調査概要	1
2. アンケート調査結果	3
(1) 回答者の属性（設問1～6）	4
(2) 駅周辺の土地活用について（設問7）	10
(3) 駅周辺にあれば利用する施設について（設問8）	11
(4) 自由意見	12
3. 年代別による結果	13
4. 市内、市外の方による結果	16
5. 1ヶ月あたりの駅利用頻度による結果	19

1. 調査概要

1. 調査概要

調査方法：WEBアンケートによる回答の他、紙による回答

調査対象：市民、野洲駅利用者など（市内市外を問わない）

調査期間：令和5年5月16日（火）～令和5年6月30日（金）

調査項目：回答者属性、駅周辺の土地活用、駅周辺にあれば利用する施設、自由意見

回答数：767件

野洲駅南口周辺整備に関するアンケート

市では、野洲駅南口周辺整備に関し、市民の皆さんや駅を利用される人から、広くご意見をお聞きしながら事業を進めるため、アンケートを実施します。

ぜひ、皆さんのご意見をお寄せください！

回答期限…6月30日(金)

回答方法…URLまたは右の画像を読み取りご回答ください。

<https://ttzk.graffer.jp/city-yasu/smart-apply/surveys/8586951553041256203>

※上記の方法で回答できない場合は、アンケート用紙を各コミュニティセンター、野洲図書館、人権センター、市民交流センター、企画調整課に設置していますのでご利用ください。

備考…アンケート結果は、集計のうえ市ホームページ等で公表します。

問い合わせ…企画調整課 ☎587-6039、FAX586-2200

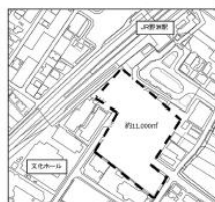


アンケートはこちら

2 広報やす 2023.6

野洲駅南口周辺整備に関するアンケートのお願い

野洲市では野洲駅南口周辺整備に関し、市民の皆さまや駅利用される方々から、広くご意見をお聞きしながら事業を進める為、アンケートを実施します。皆さんのご意見をお聞かせください！



右記の画像を読み取り、アンケートへのご回答をお願いします。

回答期限は…

令和5年6月30日(金)までです。



- お一人様一回としてご回答をお願いします。
- 本市ホームページの関連ページからも回答できます。
(本市ホームページ「野洲駅南口周辺整備に関するアンケート」で検索ください。)
- パソコンやスマートフォン等をお持ちでない場合は、アンケート用紙を各コミュニティセンター、野洲図書館、人権センター、市民交流センター、野洲市企画調整課に設置していますのでご利用ください。(各施設の窓口に戻り箱を設置していますので、そちらへ提出をお願いします。)
- 集計結果は市ホームページ等で公表します。

【お問合せ先】野洲市政策調整部企画調整課
TEL077-587-6039/FAX077-586-2000
E-mail : kikaku@city.yasu.lg.jp

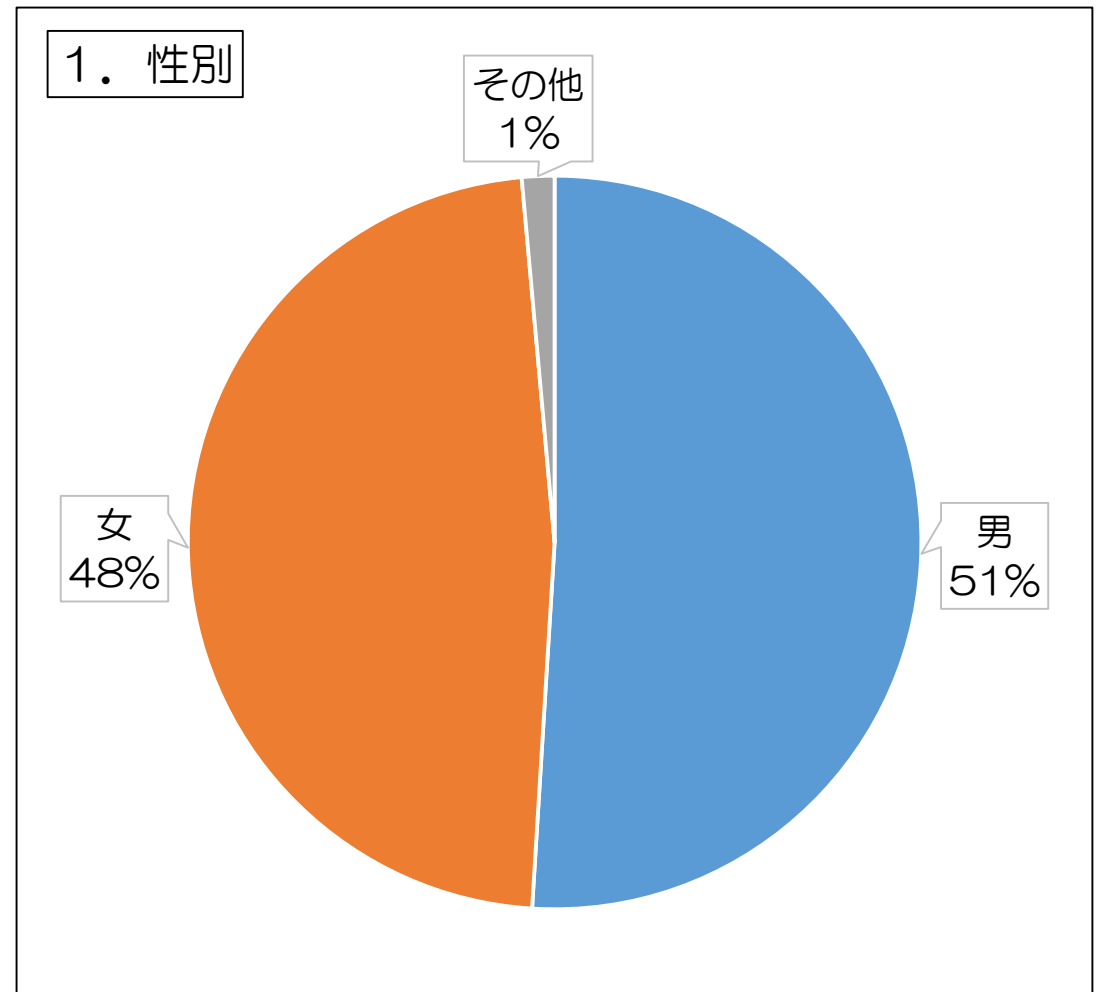
2. アンケート調査結果

2. アンケート調査結果 (1) 回答者の属性【性別】

1. 性別をお答えください。

1. 性別	
男	391
女	365
その他	11

【全回答数】 767



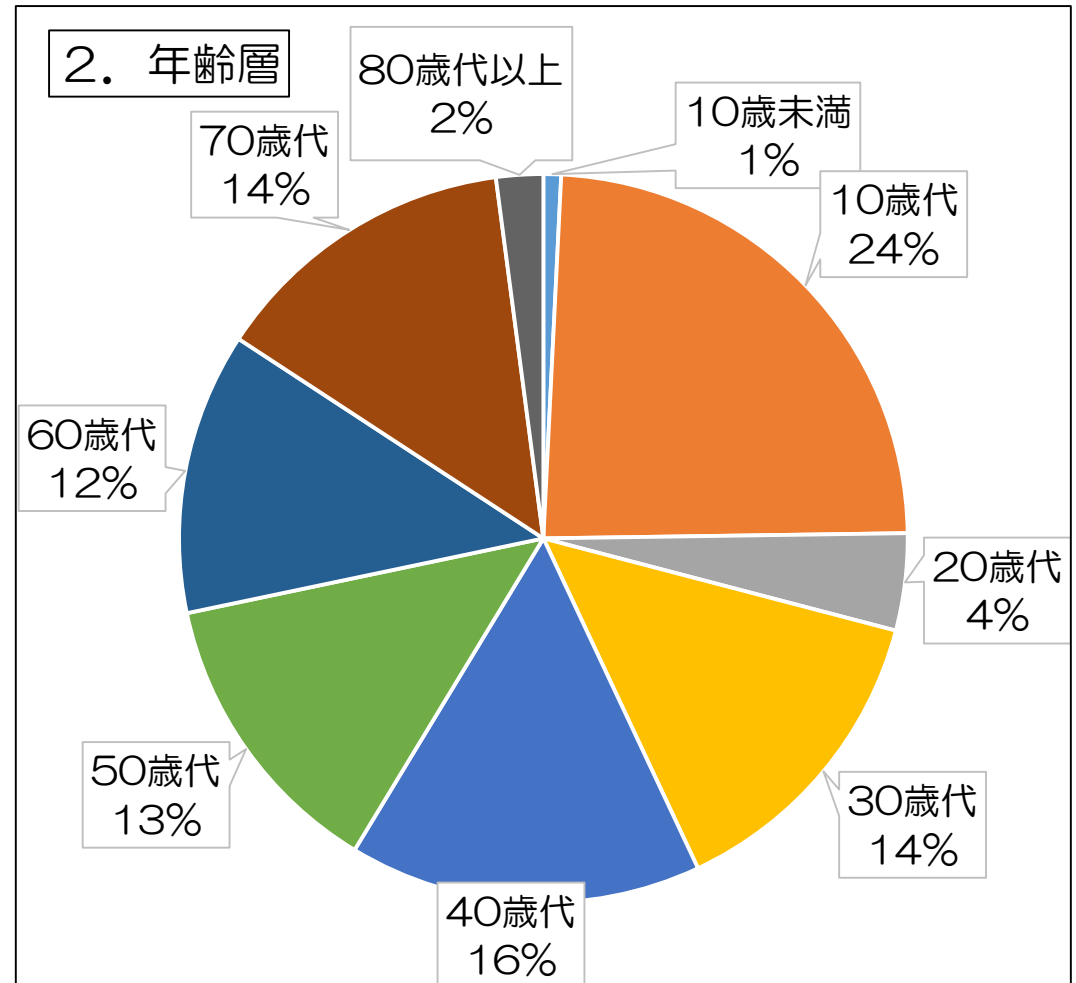
➤ 男性、女性ともにほぼ同じぐらいの回答となりました。

2. アンケート調査結果 (1) 回答者の属性【年齢層】

2. 年齢層をお答えください。

2. 年齢層	
10歳未満	6
10歳代	184
20歳代	33
30歳代	107
40歳代	120
50歳代	100
60歳代	96
70歳代	105
80歳代以上	16

【全回答数】 767



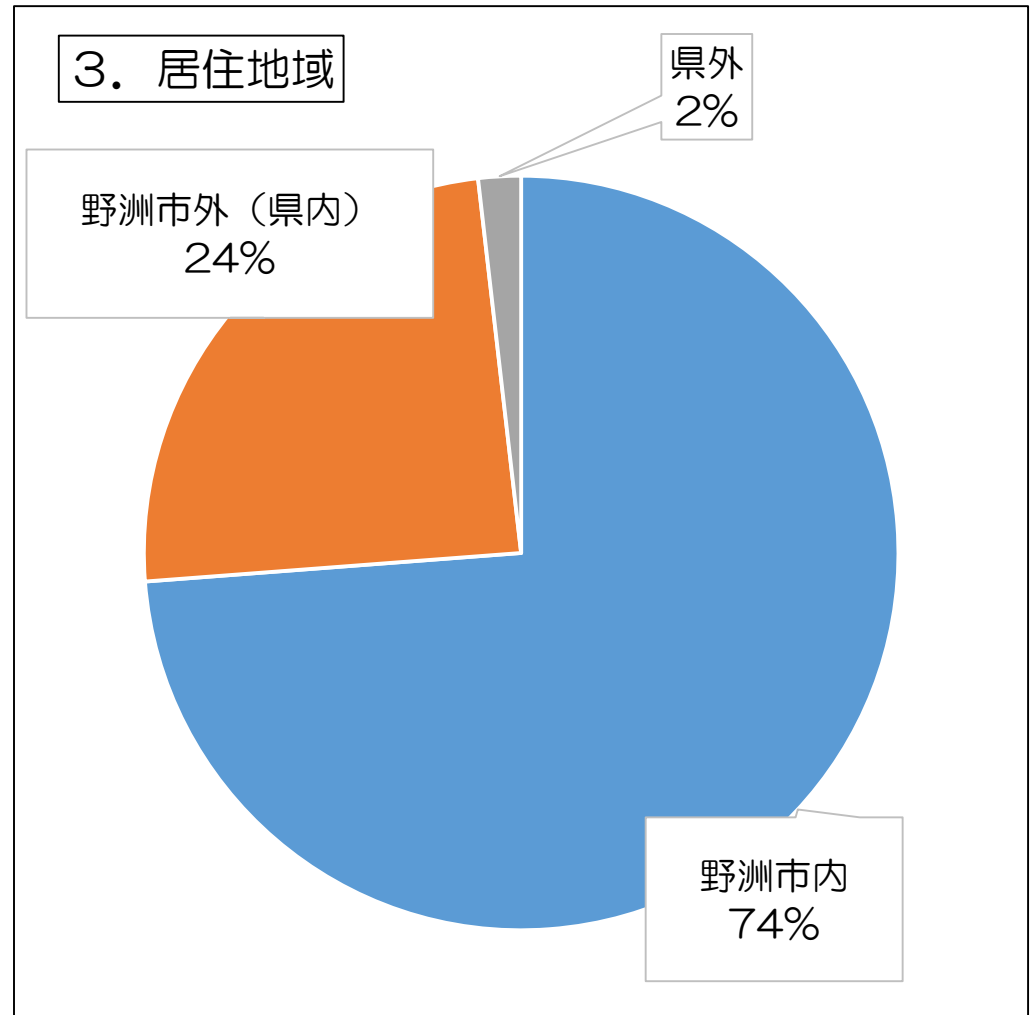
- 10歳代が多く、10歳未満、20歳代および80歳代以上が少なかったものの、その他の各年齢層から概ね100人前後の回答をいただきました。

2. アンケート調査結果 (1) 回答者の属性【居住地域】

3. 居住地域をお答えください。

3. 居住地域	
野洲市内	566
野洲市外（県内）	187
県外	14

【全回答数】 767



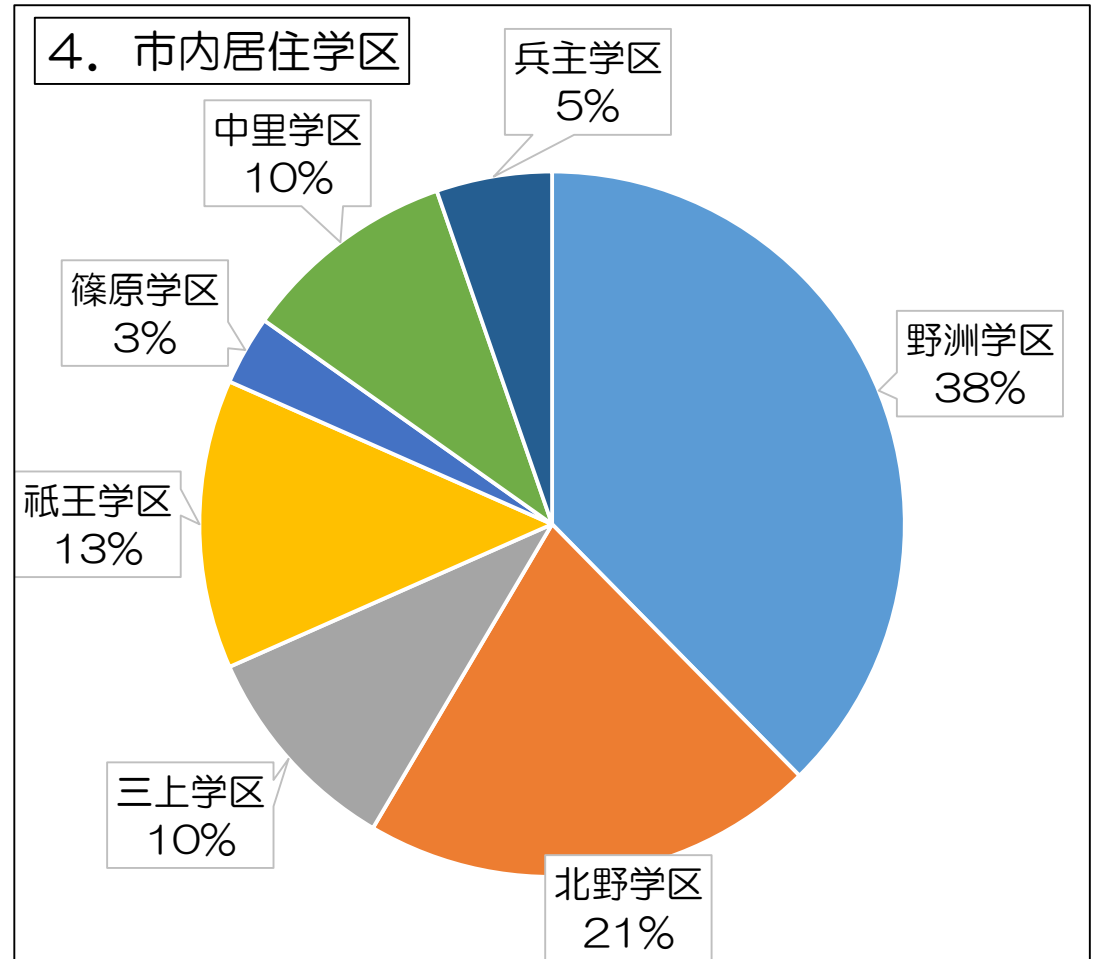
- 野洲市内の方の回答が多いですが、野洲市外の方の回答も全体の4分の1を占める結果となりました。

2. アンケート調査結果 (1) 回答者の属性【市内居住学区】

4. どの学区にお住まいですか。
(野洲市内を選択された方)

4. 野洲市内の場合の学区	
野洲学区	213
北野学区	118
三上学区	56
祇王学区	75
篠原学区	18
中里学区	56
兵主学区	30

【全回答数】 566



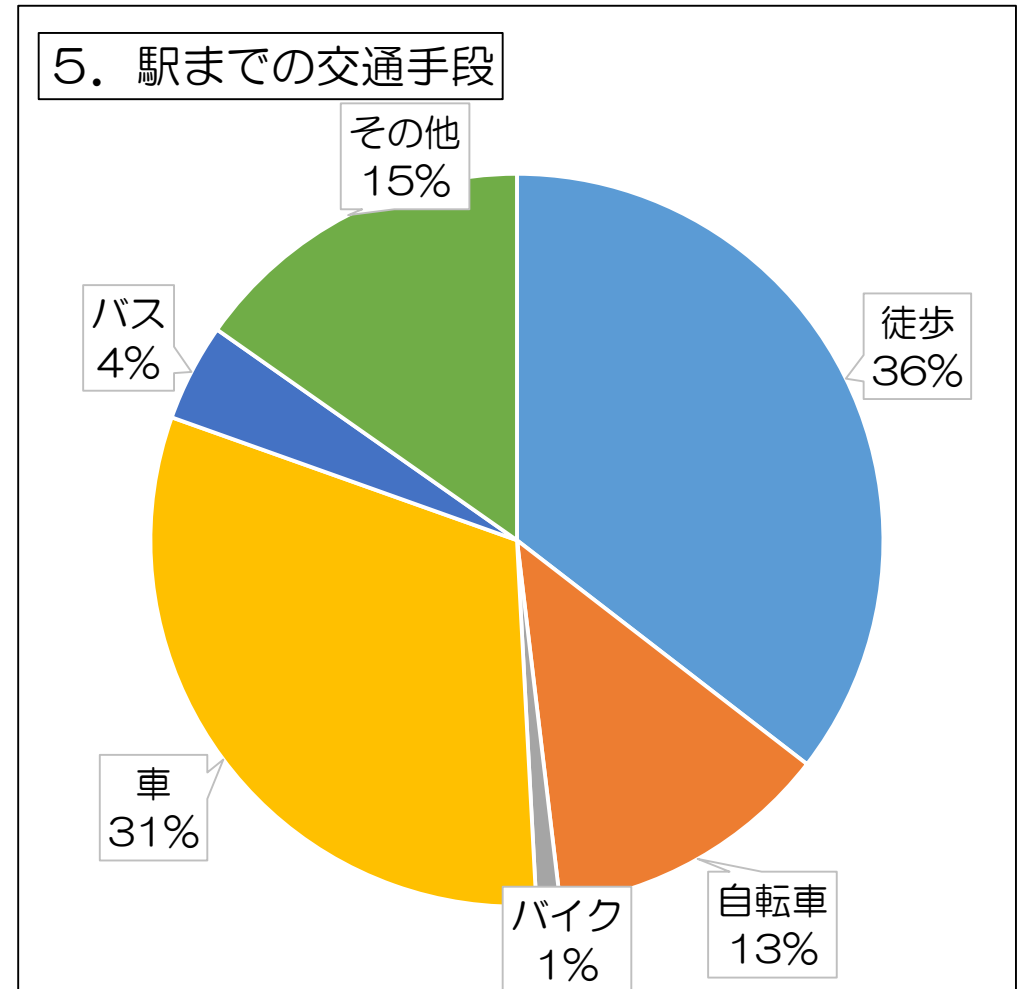
➤ 野洲市人口における学区別の人口比から、野洲・北野・三上学区の方の回答が多く、祇王・篠原・中里・兵主学区の方の回答は少ない結果となりました。

2. アンケート調査結果 (1) 回答者の属性【駅までの交通手段】

5. 自宅から野洲駅へ行かれる場合の
主な通手段をひとつお答えください。

5. 自宅から野洲駅への主な交通手段	
徒歩	272
自転車	97
バイク	8
車	240
バス	33
その他	117

【全回答数】 767



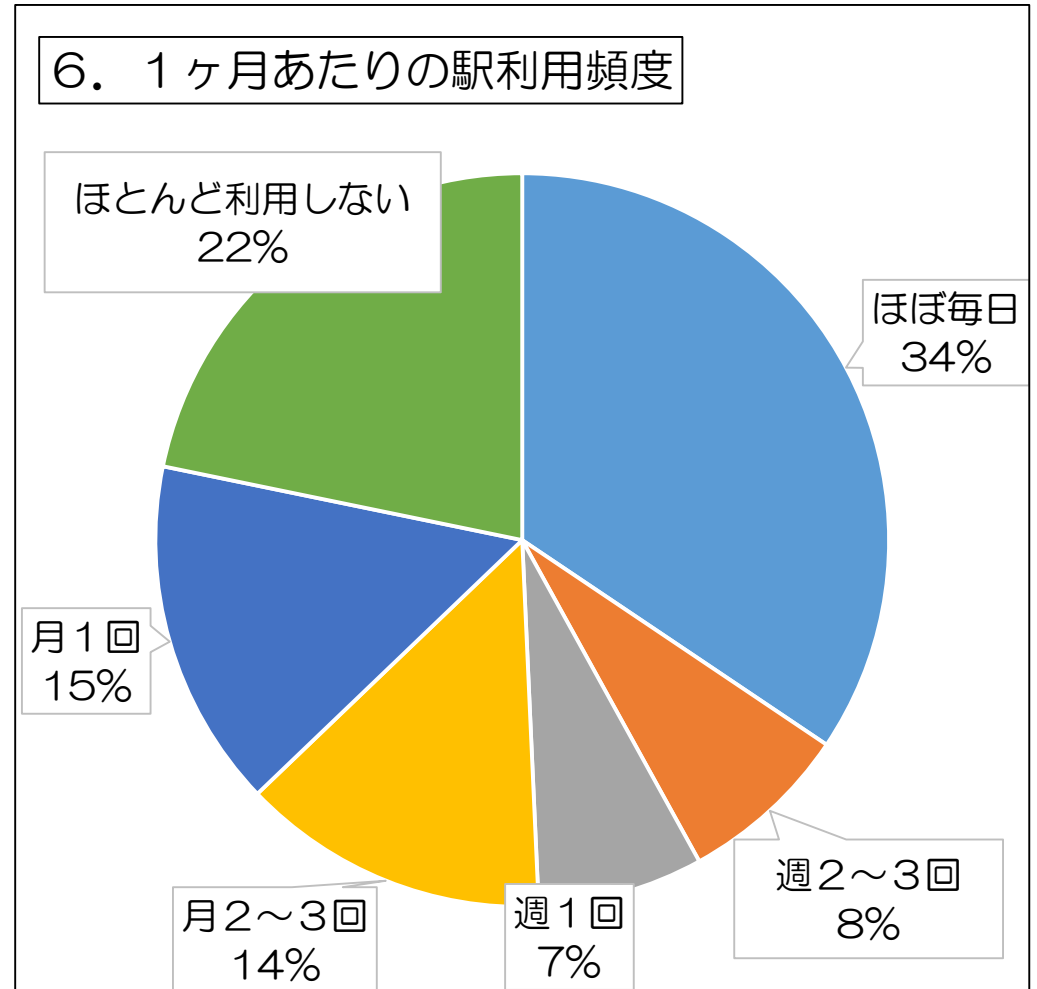
- 駅近くの学区である野洲学区や北野学区の方の回答が多かったこともあり、徒歩の割合が高いですが、車の回答も次いで多い結果となりました。

2. アンケート調査結果 (1) 回答者の属性【1ヶ月あたりの駅利用頻度】

6. 1ヶ月あたりどのくらい野洲駅を利用しますか。

6. 一ヶ月あたりの駅利用頻度	
ほぼ毎日	264
週2~3回	58
週1回	56
月2~3回	104
月1回	118
ほとんど利用しない	167

【全回答数】 767



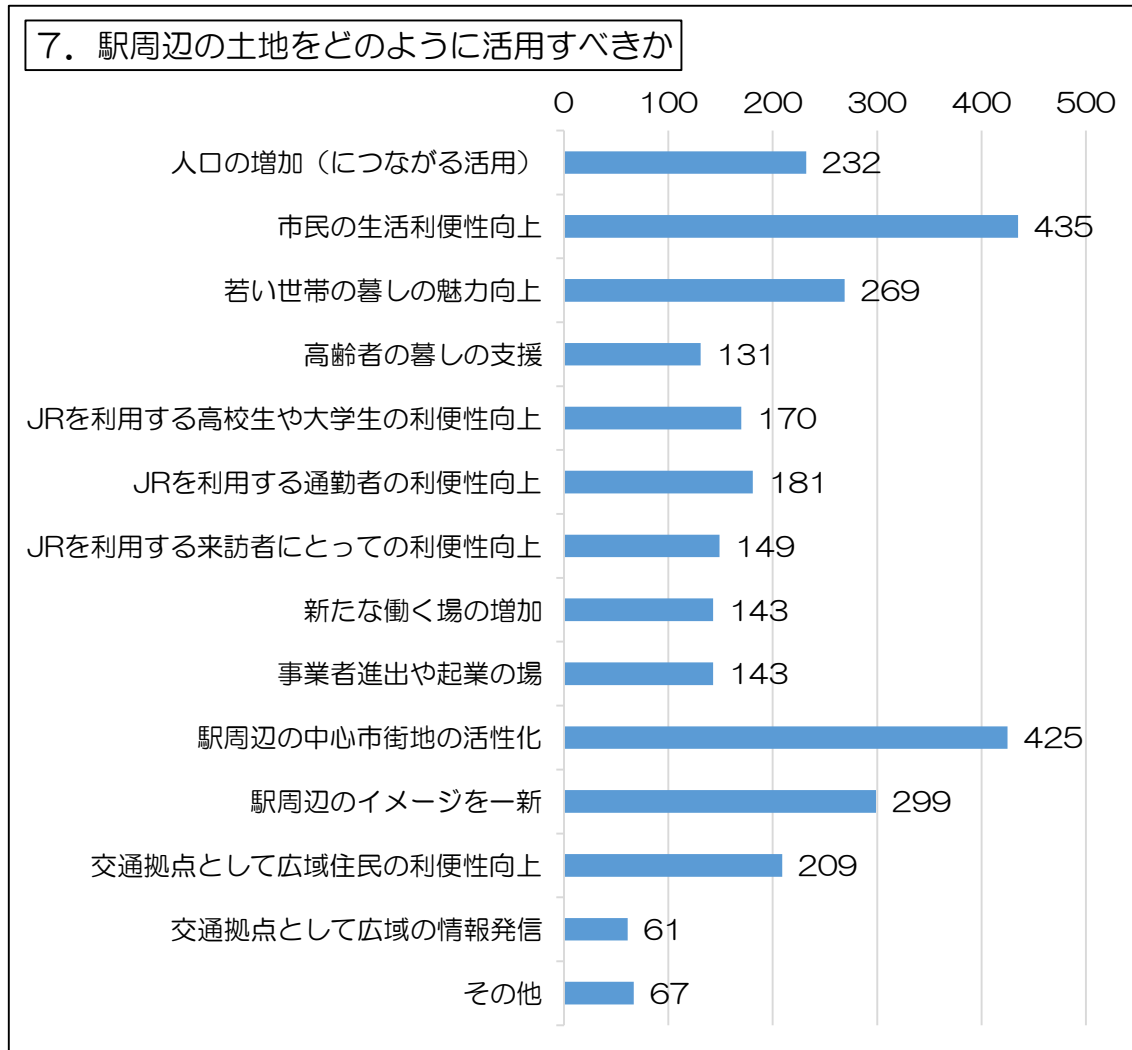
- 週1~ほぼ毎日の方を「よく利用する」、ほとんど利用しない~月2~3の方を「あまり利用しない」とすると、半々の結果となりました。

2. アンケート調査結果 (2) 駅周辺の土地活用について

7. 駅周辺の土地をどのように活用すべきだと考えますか。(複数回答)

7. 駅周辺の土地をどのように活用すべきか。	
人口の増加（につながる活用）	232
市民の生活利便性向上	435
若い世帯の暮らしの魅力向上	269
高齢者の暮らしの支援	131
JRを利用する高校生や大学生の利便性向上	170
JRを利用する通勤者の利便性向上	181
JRを利用する来訪者にとっての利便性向上	149
新たな働く場の増加	143
事業者進出や起業の場	143
駅周辺の中心市街地の活性化	425
駅周辺のイメージを一新	299
交通拠点として広域住民の利便性向上	209
交通拠点として広域の情報発信	61
その他	67

【全回答数】2914



➤ 「市民の生活利便性向上」、「駅周辺の中心市街地の活性化」、「駅周辺のイメージを一新」が上位となりました。

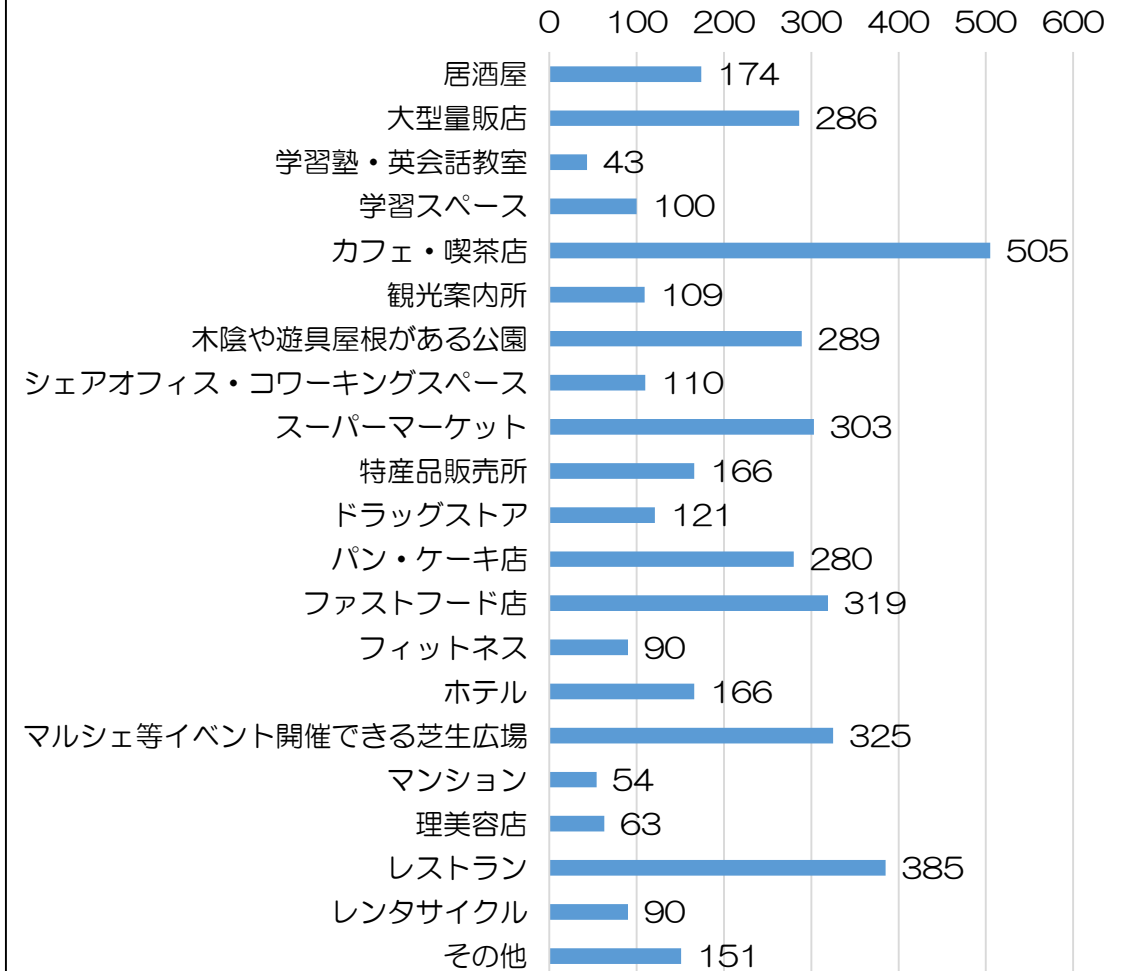
2. アンケート調査結果 (3) 駅周辺にあれば利用する施設について

8. 駅周辺にどのような施設があれば利用しますか（複数回答）

8. 駅周辺にどのような施設があれば利用するか。	
居酒屋	174
大型量販店	286
学習塾・英会話教室	43
学習スペース	100
カフェ・喫茶店	505
観光案内所	109
木陰や遊具屋根がある公園	289
シェアオフィス・コワーキングスペース	110
スーパーマーケット	303
特産品販売所	166
ドラッグストア	121
パン・ケーキ店	280
ファストフード店	319
フィットネス	90
ホテル	166
マルシェ等イベント開催できる芝生広場	325
マンション	54
理美容店	63
レストラン	385
レンタサイクル	90
その他	151

【回答数】 4129

8. 駅周辺にどのような施設があれば利用しますか



➤ 「カフェ・喫茶店」、「レストラン」、「マルシェ等イベント開催できる芝生広場」が上位となりました。その他では、病院、商業施設、図書館、温浴施設といった回答がありました。11

2. アンケート調査結果 (4) 自由意見

自由意見では、内容が関連した意見をまとめると下記のとおりで、合計327件の回答がありました。

自由意見	件数
商業施設（飲食含む）を求めることに関連した意見	101件
生活や交通の利便性を求めることに関連した意見	49件
病院を求めることに関連した意見	35件
魅力向上、活性化に関連した意見	30件
公園やイベント広場を求めることに関連した意見	28件
子育て関連施設を求めることに関連した意見	17件
マンションを不要とすることに関連した意見	15件
文化施設を求めることに関連した意見	12件
温浴施設を求めることに関連した意見	12件

※内容が関連する意見をまとめた件数が2桁以上のものを表しているため、合計数と合致しません。

3. 年代別による結果

3. 年代別による結果 (1) 駅周辺の土地利用について

駅周辺の土地利用について、年代別の回答割合は以下のとおり。

1位 2位 3位

駅周辺の土地をどのように活用すべきだと思いますか。	10歳未満	10歳代	20歳代	30歳代	40歳代	50歳代	60歳代	70歳代	80歳代以上	全体
人口の増加（につながる活用）	25%	7%	9%	8%	8%	7%	10%	7%	8%	8%
市民の生活利便性向上	6%	9%	16%	15%	15%	17%	16%	19%	22%	15%
若い世帯の暮らしの魅力向上	25%	8%	14%	15%	10%	8%	5%	8%	2%	9%
高齢者の暮らしの支援	0%	5%	1%	2%	3%	4%	6%	10%	6%	4%
JRを利用する高校生や大学生の利便性向上	19%	14%	5%	4%	4%	4%	3%	3%	0%	6%
JRを利用する通勤者の利便性向上	0%	7%	4%	6%	7%	7%	8%	3%	2%	6%
JRを利用する来訪者にとっての利便性向上	0%	4%	6%	4%	6%	5%	6%	4%	10%	5%
新たな働く場の増加	13%	9%	6%	5%	4%	3%	3%	3%	2%	5%
事業者進出や起業の場	0%	3%	4%	5%	7%	6%	4%	4%	6%	5%
駅周辺の中心市街地の活性化	0%	13%	14%	19%	15%	15%	14%	13%	12%	15%
駅周辺のイメージを一新	6%	12%	11%	9%	9%	11%	10%	10%	8%	10%
交通拠点として広域住民の利便性向上	6%	5%	9%	6%	7%	8%	9%	8%	14%	7%
交通拠点として広域の情報発信	0%	2%	0%	2%	2%	1%	3%	4%	2%	2%
その他	0%	1%	1%	1%	3%	3%	3%	4%	6%	2%

3. 年代別による結果 (2) 駅周辺にあれば利用する施設について

駅周辺にあれば利用する施設について、年代別の回答割合は以下のとおり。

1位 2位 3位

駅周辺にどのような施設があれば利用しますか	10歳未満	10歳代	20歳代	30歳代	40歳代	50歳代	60歳代	70歳代	80歳代以上	全体
居酒屋	0%	4%	5%	3%	4%	5%	5%	4%	5%	4%
大型量販店	8%	8%	8%	8%	6%	7%	5%	8%	8%	7%
学習塾・英会話教室	4%	1%	1%	2%	1%	1%	1%	0%	0%	1%
学習スペース	4%	3%	4%	3%	2%	2%	1%	2%	0%	2%
カフェ・喫茶店	12%	12%	13%	11%	12%	12%	13%	12%	15%	12%
観光案内所	0%	2%	1%	2%	3%	2%	4%	5%	7%	3%
木陰や遊具屋根がある公園	8%	5%	5%	9%	8%	6%	9%	9%	5%	7%
シェアオフィス・コワーキングスペース	0%	2%	4%	3%	3%	3%	3%	1%	3%	3%
スーパーマーケット	15%	8%	7%	9%	7%	7%	7%	6%	7%	7%
特産品販売所	0%	2%	3%	3%	4%	4%	6%	7%	7%	4%
ドラッグストア	8%	5%	3%	3%	2%	3%	1%	1%	5%	3%
パン・ケーキ店	12%	8%	7%	7%	6%	8%	4%	4%	2%	7%
ファストフード店	4%	11%	8%	7%	8%	7%	6%	5%	2%	8%
フィットネス	0%	1%	5%	3%	3%	4%	2%	1%	0%	2%
ホテル	12%	5%	3%	2%	4%	4%	4%	3%	3%	4%
マルシェ等イベント開催できる芝生広場	0%	4%	9%	11%	10%	8%	10%	8%	3%	8%
マンション	0%	2%	1%	1%	1%	1%	2%	1%	0%	1%
理美容店	4%	4%	2%	1%	1%	1%	0%	0%	2%	2%
レストラン	12%	11%	9%	7%	8%	9%	10%	11%	10%	9%
レンタサイクル	0%	2%	2%	2%	3%	1%	3%	4%	3%	2%
その他	0%	1%	2%	3%	4%	4%	5%	8%	13%	4%

4. 市内、市外の方による結果

4. 市内、市外の方による結果 (1) 駅周辺の土地活用について

駅周辺の土地活用について、市内、市外の方の回答割合は以下のとおり。

1位 2位 3位

駅周辺の土地をどのように活用すべきだと考えますか。	市内	市外	全体
人口の増加（につながる活用）	8%	8%	8%
市民の生活利便性向上	17%	8%	15%
若い世帯の暮らしの魅力向上	9%	8%	9%
高齢者の暮らしの支援	5%	4%	4%
JRを利用する高校生や大学生の利便性向上	4%	11%	6%
JRを利用する通勤者の利便性向上	6%	7%	6%
JRを利用する来訪者にとっての利便性向上	5%	5%	5%
新たな働く場の増加	4%	9%	5%
事業者進出や起業の場	5%	4%	5%
駅周辺の中心市街地の活性化	15%	14%	15%
駅周辺のイメージを一新	10%	12%	10%
交通拠点として広域住民の利便性向上	8%	5%	7%
交通拠点として広域の情報発信	2%	2%	2%
その他	3%	1%	2%

4. 市内、市外の方による結果 (2) 駅周辺にあれば利用する施設について

駅周辺にあれば利用する施設について、市内、市外の方による回答割合は以下のとおり。

1位 2位 3位

駅周辺にどのような施設があれば利用しますか	市内	市外	全体
居酒屋	4%	5%	4%
大型量販店	7%	8%	7%
学習塾・英会話教室	1%	1%	1%
学習スペース	2%	3%	2%
カフェ・喫茶店	12%	12%	12%
観光案内所	3%	2%	3%
木陰や遊具屋根がある公園	8%	4%	7%
シェアオフィス・コワーキングスペース	3%	3%	3%
スーパーマーケット	7%	8%	7%
特産品販売所	4%	3%	4%
ドラッグストア	2%	5%	3%
パン・ケーキ店	7%	7%	7%
ファストフード店	7%	10%	8%
フィットネス	3%	1%	2%
ホテル	3%	6%	4%
マルシェ等イベント開催できる芝生広場	9%	5%	8%
マンション	1%	2%	1%
理美容店	1%	3%	2%
レストラン	9%	10%	9%
レンタサイクル	2%	2%	2%
その他	4%	2%	4%

5. 1ヶ月あたりの駅利用頻度による結果

5.1 ヶ月あたりの駅利用頻度による結果 (1) 駅周辺の土地活用について

駅周辺の土地活用について、1ヶ月あたりの駅利用頻度による回答割合は以下のとおり。

1位 **2位** **3位**

駅周辺の土地をどのように活用すべきだと考えますか。	ほとんど利用しない ~月2-3回	週1回~毎日	全体
人口の増加（につながる活用）	8%	8%	8%
市民の生活利便性向上	16%	13%	15%
若い世帯の暮らしの魅力向上	9%	9%	9%
高齢者の暮らしの支援	5%	4%	4%
JRを利用する高校生や大学生の利便性向上	4%	7%	6%
JRを利用する通勤者の利便性向上	5%	7%	6%
JRを利用する来訪者にとっての利便性向上	5%	5%	5%
新たな働く場の増加	4%	6%	5%
事業者進出や起業の場	5%	4%	5%
駅周辺の中心市街地の活性化	15%	14%	15%
駅周辺のイメージを一新	10%	10%	10%
交通拠点として広域住民の利便性向上	7%	7%	7%
交通拠点として広域の情報発信	2%	2%	2%
その他	2%	3%	2%

5.1 ヶ月あたりの駅利用頻度による結果 (2) 駅周辺にあれば利用する施設について

駅周辺にあれば利用する施設について、1 ヶ月あたりの駅利用頻度による回答割合は以下のとおり。

1位

2位

3位

駅周辺にどのような施設があれば利用しますか	市内ほとんど利用しない～月2-3回	週1回～毎日	全体
居酒屋	4%	4%	4%
大型量販店	7%	7%	7%
学習塾・英会話教室	1%	1%	1%
学習スペース	2%	3%	2%
カフェ・喫茶店	12%	12%	12%
観光案内所	3%	2%	3%
木陰や遊具屋根がある公園	7%	7%	7%
シェアオフィス・コワーキングスペース	3%	3%	3%
スーパーマーケット	7%	8%	7%
特産品販売所	5%	3%	4%
ドラッグストア	2%	4%	3%
パン・ケーキ店	7%	7%	7%
ファストフード店	7%	8%	8%
フィットネス	2%	3%	2%
ホテル	4%	4%	4%
マルシェ等イベント開催できる芝生広場	8%	7%	8%
マンション	1%	1%	1%
理美容店	1%	2%	2%
レストラン	9%	9%	9%
レンタサイクル	2%	2%	2%
その他	5%	3%	4%